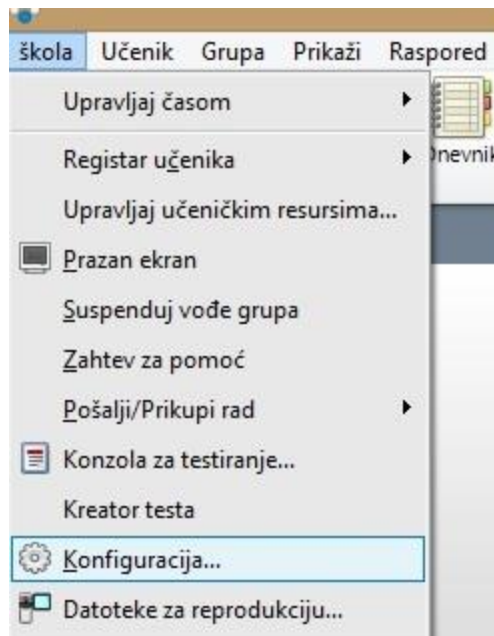


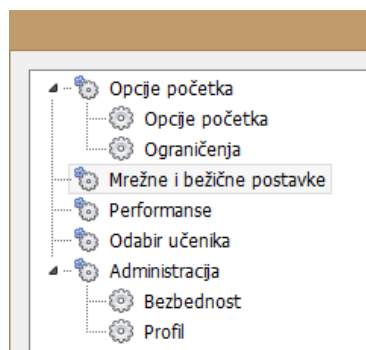
Uputstvo za optimizaciju mreže eUčionice

Za optimalniji rad elektronskih učionica kroz projekat Dositelj – Faza II, odnosno smanjenje broja prekida veze između učeničkih i nastavničkog računara tokom elektronske sesije, izvršite sljedeća podešavanja na nastavničkom laptopu kojim upravljate eUčionicom.

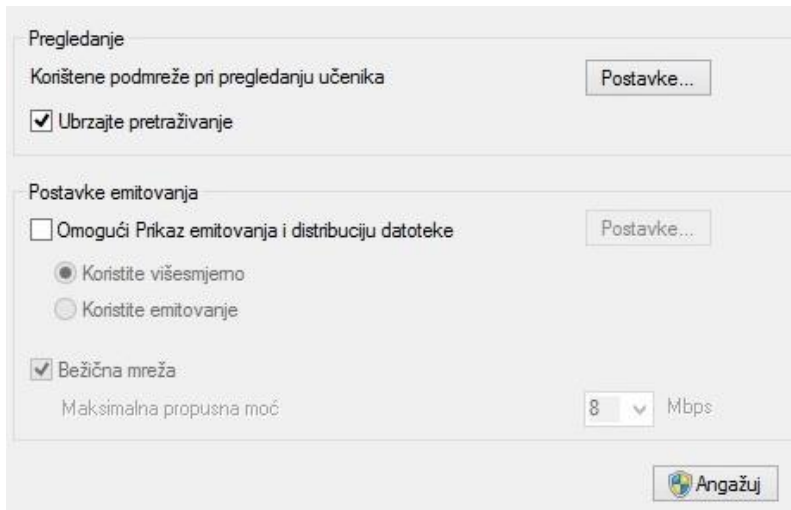
1. Otvorite program za upravljanje elektronskom učionicom
2. Kliknite na padajući meni „Škola”
3. Kliknite na opciju „Konfiguracija”



4. Sa lijeve strane prozora izaberite „Mrežne i bežične postavke”



5. Uklonite kvačicu sa opcije “Omogući Prikaz emitovanja i distribuciju datoteke” – kao na slici



6. Potvrdite akcije u programu kako biste sačuvali izmjene.

Za dodatna pitanja i pomoć, kontaktirajte nas na: dositej@lanaco.com ili tel: 051 33 55 26 i 051 33 55 39.