





Едуком

КОРИСНИЧКО УПУТСТВО



Ученик



 <small>ITSS - ČLAN INFINITY INTERNATIONAL GROUP</small>	<p>Реализација пројекта софтверског рјешења за колаборацију, комуникацију и подршку образовном систему</p> <p>“Едуком”</p>	 Министарство просвјете и културе
Корисничко упутство		
	Ученик	11.09.2022.

Садржај

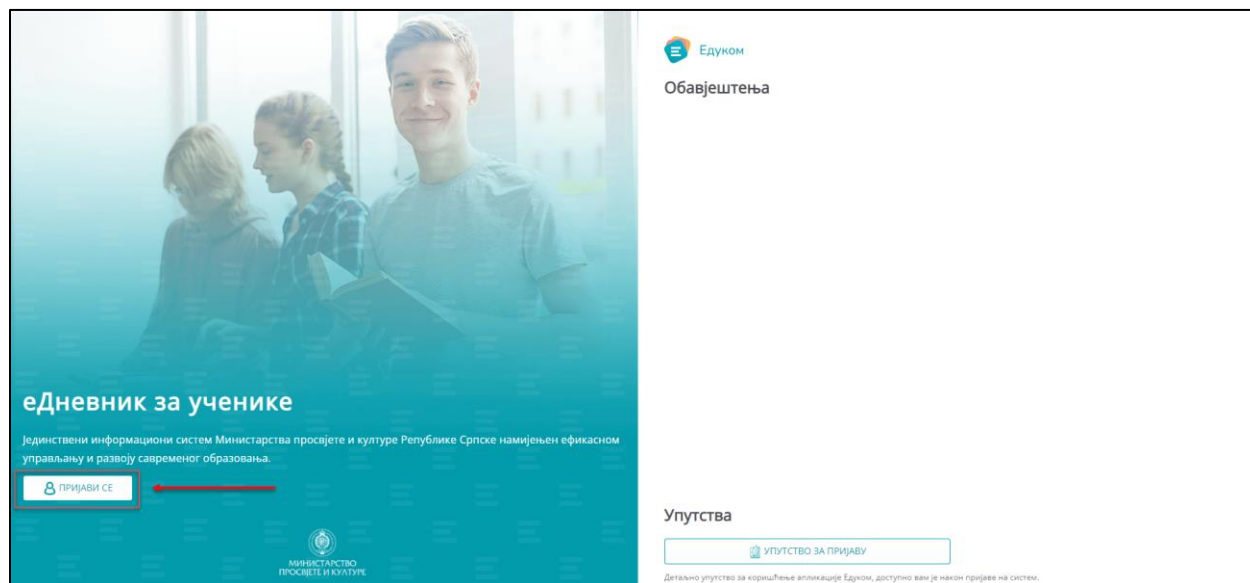
Садржај	2
1. Логовање на систем	3
2. Основне функционалности апликације.....	6
2.1. Почетни екран	6
2.3. Преглед	7
2.4. Заглавље апликације	8
3. Распоред	12
4. Предмети и оцјене	13
5. Изостанци.....	15
6. Најаве испитивања	16
7. Литература	17
8. Обавјештења.....	17
9. Поруке	18
9.1. Пријемно сандуче	18
9.2. Нова порука	18
10. Ваннаставне активности	19
11. Календар	20

 <small>ITSS - ČLAN INFINITY INTERNATIONAL GROUP</small>	<p>Реализација пројекта софтверског рјешења за колаборацију, комуникацију и подршку образовном систему</p> <p>“Едуком”</p>	 Министарство просвјете и културе
Корисничко упутство		
	Ученик	11.09.2022.

1. Логовање на систем

Приступ Едуком еДневник апликацији можете остварити када у једном од претраживача (Google Chrome, Mozilla Firefox, Edge, Opera) укуцате следећи линк <https://ucenik.edukom.org>

Након покретања линка пред Вама се отвара портал за ученике.





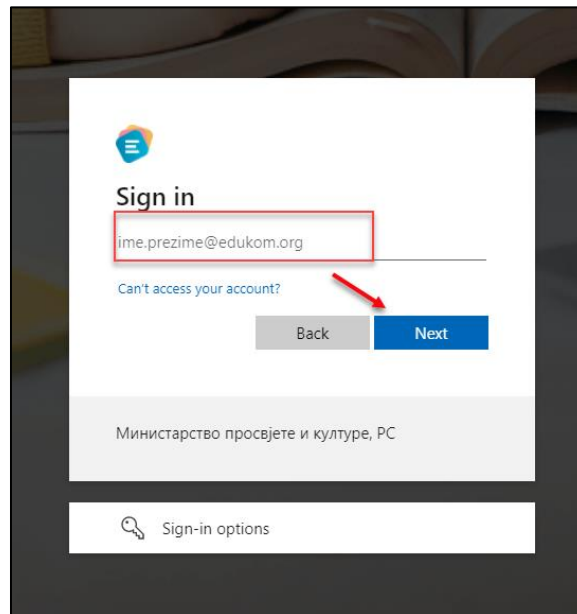
Слика: 1- Портал за ученике

На порталу одаберите опцију „Пријави се“.

Уколико у претраживач унесете линк <https://edukom.org> прескочићете портал и пред Вама се директно отвара форма за унос корисничког имена и лозинке.

Корисничко име и лозинку ћете добити од вашег одјељенског старјешине.

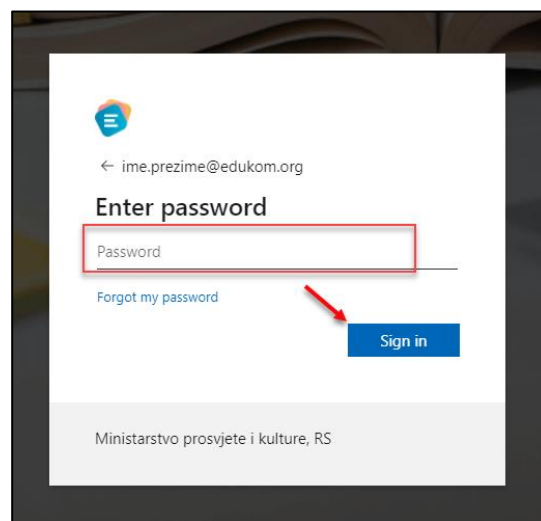
 <p>ITSS - ČLAN INFINITY INTERNATIONAL GROUP</p>	<p>Реализација пројекта софтверског рјешења за колаборацију, комуникацију и подршку образовном систему “Едуком”</p>	 <p>Министарство просвјете и културе</p>
<p>Корисничко упутство</p>		
<p>Ученик</p>		<p>11.09.2022.</p>





Слика: 2- Унос корисничког имена

Корисничко име се састоји од Вашег имена и презимена и домена edukom.org.

Након што унесете валидно корисничко име, одаберите опцију “Next”.



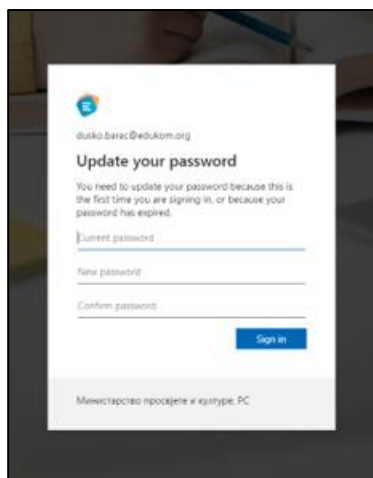
Слика: 3- Унос привремене лозинке

	<p>Реализација пројекта софтверског рјешења за колаборацију, комуникацију и подршку образовном систему “Едуком”</p>	 Министарство просвјете и културе
Корисничко упутство		
	Ученик	11.09.2022.

У предвиђено поље унесите Привремену лозинку коју сте добили уз корисничко име.

Након што унесете лозинку одаберите опцију „Sing in“.

Након тога ће Вам се отворити форма за измјену привремене лозинке.





Слика: 4- Измјена привремен лозинке

1. Унесите привремену лозинку
2. Унесите нову лозинку по Вашој жељи.

Напомена: Нова лозинка треба да садржи намање 8 карактера, од тога најмање: једно велико, једно мало слово, један број и један специјални карактер.

3. Потврдите лозинку коју сте унијели у поље „New password“.

Након тога одаберите опцију „Sing in“.

	<p>Реализација пројекта софтверског рјешења за колаборацију, комуникацију и подршку образовном систему “Едуком”</p>	 Министарство просвјете и културе
Корисничко упутство		
Ученик		11.09.2022.

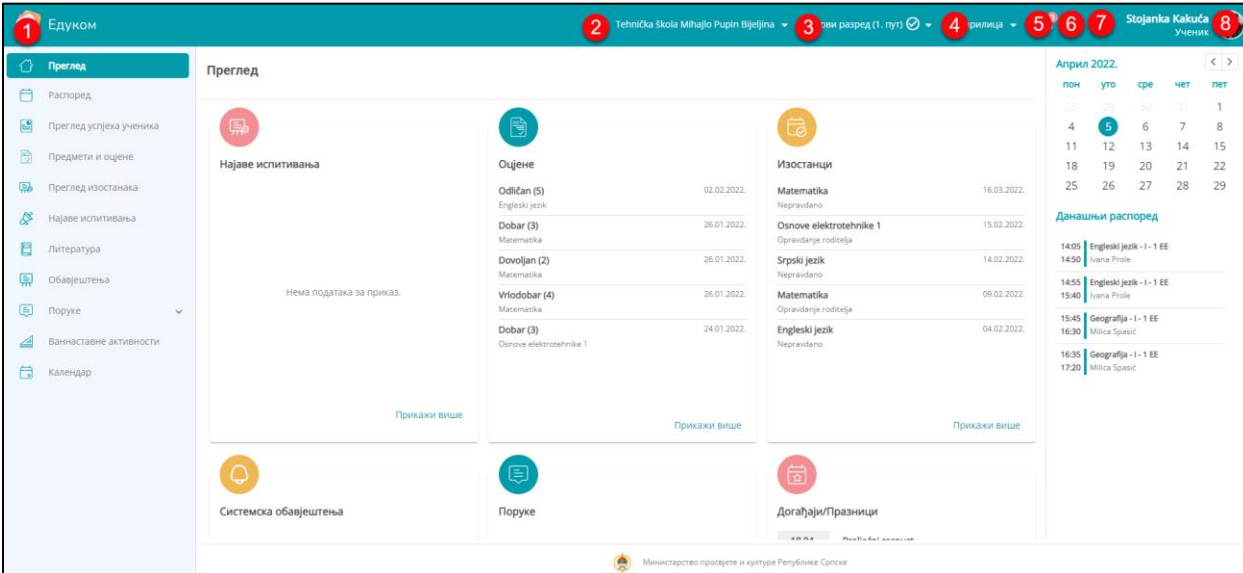
2. Основне функционалности апликације

2.1. Почетни екран

Након логовања на систем видјећете Почетну страницу (Home page).

Почетна старница има информативни карактер, те ће ученику на њој бити доступне све информације које су битне за његов рад.

Ставке су груписане у менију како би имали што бољи преглед.



The screenshot shows the Edukom application interface. At the top, there is a navigation bar with the user's name 'Stojanka Kakuća' and 'Ученик' (Student). The main dashboard is titled 'Преглед' (Overview) and contains several widgets:



- Најаве испитивања** (Exams): A section with a red icon and a message 'Нема података за приказ.' (No data for display).
- Оцјене** (Grades): A table showing grades for various subjects.

Оцјена	Предмет	Датум
Odličan (5)	Engleski jezik	02.02.2022.
Dobar (3)	Matematika	26.01.2022.
Dovoljan (2)	Matematika	26.01.2022.
Vrlo dobar (4)	Matematika	26.01.2022.
Dobar (3)	Osnove elektrotehnike 1	24.01.2022.
- Изостанци** (Absences): A table showing absences for various subjects.

Предмет	Датум
Matematika	16.03.2022.
Osnove elektrotehnike 1	15.02.2022.
Srpski jezik	14.02.2022.
Matematika	09.02.2022.
Engleski jezik	04.02.2022.
- Системска обавјештења** (System notifications): A section with a yellow bell icon.
- Поруке** (Messages): A section with a blue speech bubble icon.
- Догађаји/Празници** (Events/Holidays): A section with a red calendar icon.

On the right side, there is a calendar for April 2022 and a 'Данашњи распоред' (Today's schedule) section showing the current time and the next scheduled activity.

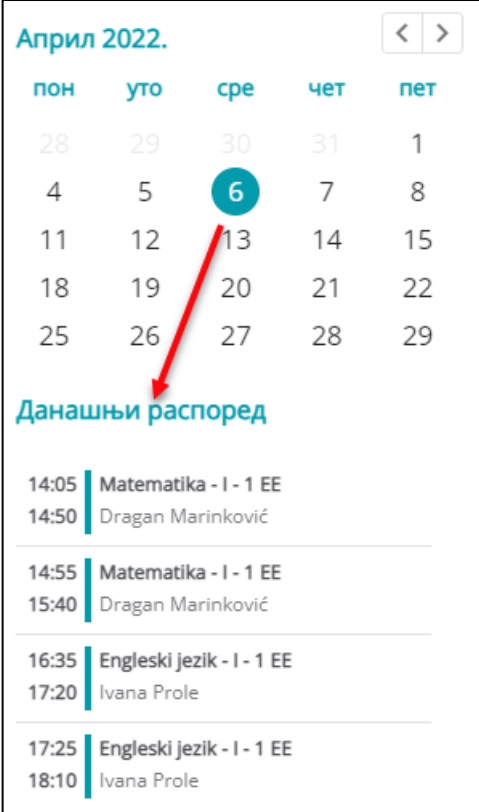
Слика 5- Почетна страница

 <p>ITSS - ČLAN INFINITY INTERNATIONAL GROUP</p>	<p>Реализација пројекта софтверског рјешења за колаборацију, комуникацију и подршку образовном систему “Едуком”</p>	 <p>Министарство просвјете и културе</p>
<p>Корисничко упутство</p>		
	<p>Ученик</p>	<p>11.09.2022.</p>

2.3. Преглед

Ученици имају преглед података у апликацији, који су везани за њихов успјех и изостанке, те приступ свим информацијама везаним за наставне и ваннаставне активности.

На прегледу, у десном углу, се налази календар са распоредом часова на одабрани датум. Кориштење је једноставно, кретањем по календару, ученик бира датум за који жели прегледати распоред и сатницу часова.





Април 2022.

пон	уто	сре	чет	пет
28	29	30	31	1
4	5	6	7	8
11	12	13	14	15
18	19	20	21	22
25	26	27	28	29

Данашњи распоред

- 14:05 | Matematika - I - 1 EE
14:50 | Dragan Marinković
- 14:55 | Matematika - I - 1 EE
15:40 | Dragan Marinković
- 16:35 | Engleski jezik - I - 1 EE
17:20 | Ivana Prole
- 17:25 | Engleski jezik - I - 1 EE
18:10 | Ivana Prole

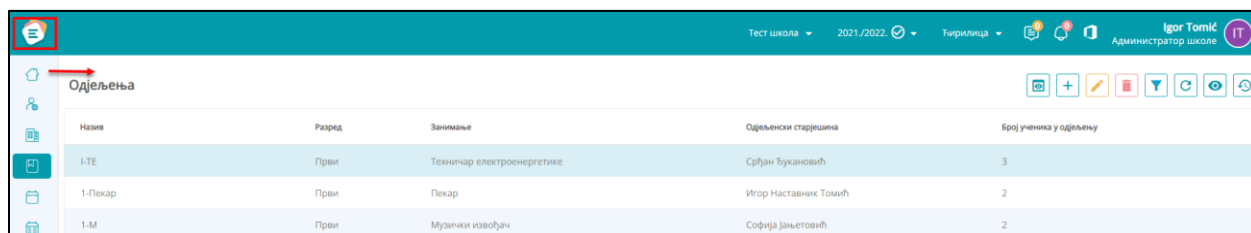
Слика 6- Календар распореда часова

	<p>Реализација пројекта софтверског рјешења за колаборацију, комуникацију и подршку образовном систему “Едуком”</p>	 Министарство просвјете и културе
Корисничко упутство		
Ученик		11.09.2022.

2.4. Заглавље апликације

У заглављу (Header) апликације се налазе глобални филтери и корисничке поставке.

1. **Лого** апликације је уједно и „дугме“ које може да умањи или увећа мени, који се налази са лијеве стране и на тај начин да омогући већи простор за рад у апликацији:





Слика 7- Умањени мени

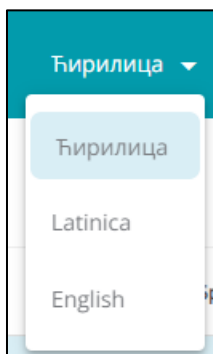
2. Исписује се **назив школе** коју ученик похађа. Уколико је претходне године завршио у некој другој школи, моћиће је одабрати у падајућем менију, те прегледати успјех у претходним годинама. Ученици који нису мијењали школе ће имати приказ само тренутне школе коју похађају.

3. Преглед **нивоа разреда** и броја понављања, доступан је као информација **Шести разред (1. пут)**.

4. Могуће је одабрати **језик** (писмо) апликације. Подразумијевано писмо апликације је ћирилица.

Измјеном језика се мијења језик свих ставки на апликацији, осим ставки које су директно повезане са Microsoft алаткама које се користе у апликацији, оне су увијек на латиничном писму.

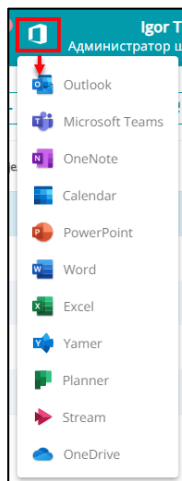
	<p>Реализација пројекта софтверског рјешења за колаборацију, комуникацију и подршку образовном систему “Едуком”</p>	 Министарство просвјете и културе
Корисничко упутство		
	Ученик	11.09.2022.



Слика 8- Избор језика апликације

5. **Обавјештења** (нотификације) апликације, ученици овдје ће добијати обавјештења за обавезе и консултације, нове оцјене.



6. Ученици имају приступ свим **Microsoft алатима**.



Слика 9- Microsoft алати

7. Директан линк према **порталу еНастава**.

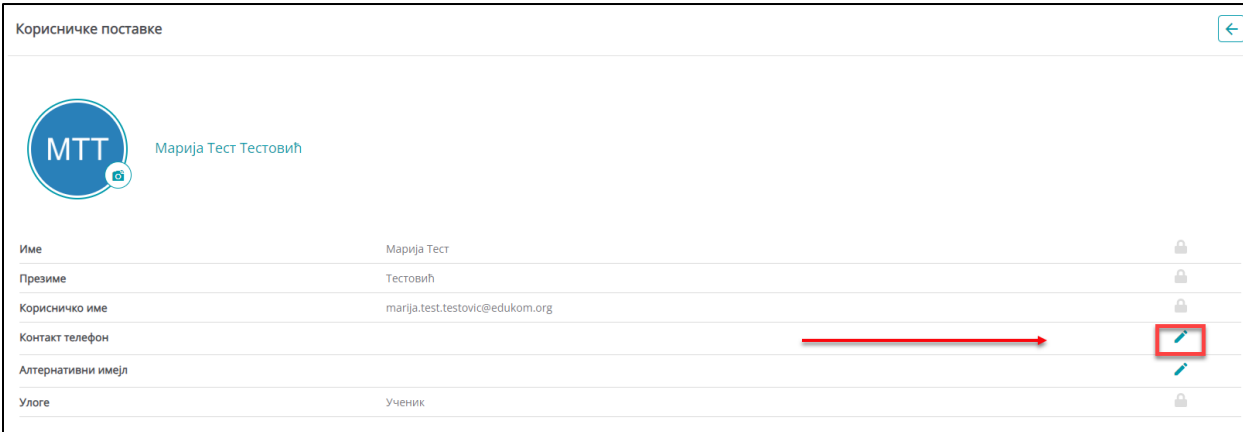
Кликом на иконицу  ученику се отвара портал еНастава.

 ITSS - ČLAN INFINITY INTERNATIONAL GROUP	Реализација пројекта софтверског рјешења за колаборацију, комуникацију и подршку образовном систему “Едуком”	 Министарство просвјете и културе
Корисничко упутство		
	Ученик	11.09.2022.

8. **Профил корисника** – на профилу корисника налазе се следеће функционалности:

- Подешавање налога
- Промјена лозинке
- Одјава са апликације
- Корисничко упутство



Подешавање налога



Слика 10- Подешавања налога

Приликом подешавања корисничког налога могуће су измјене само следећих података: Слика, контакт телефон и алтернативни е-маил.

Остали подаци су доступни само за преглед.

 ITSS - ČLAN INFINITY INTERNATIONAL GROUP	Реализација пројекта софтверског рјешења за колаборацију, комуникацију и подршку образовном систему “Едуком”	 Министарство просвјете и културе
Корисничко упутство		
	Ученик	11.09.2022.

Промјена лозинке

Промјена лозинке ✕

Стара лозинка *

Нова лозинка *



Поновите нову лозинку *

САЧУВАЈ ←

Слика 11- Промјена лозинке

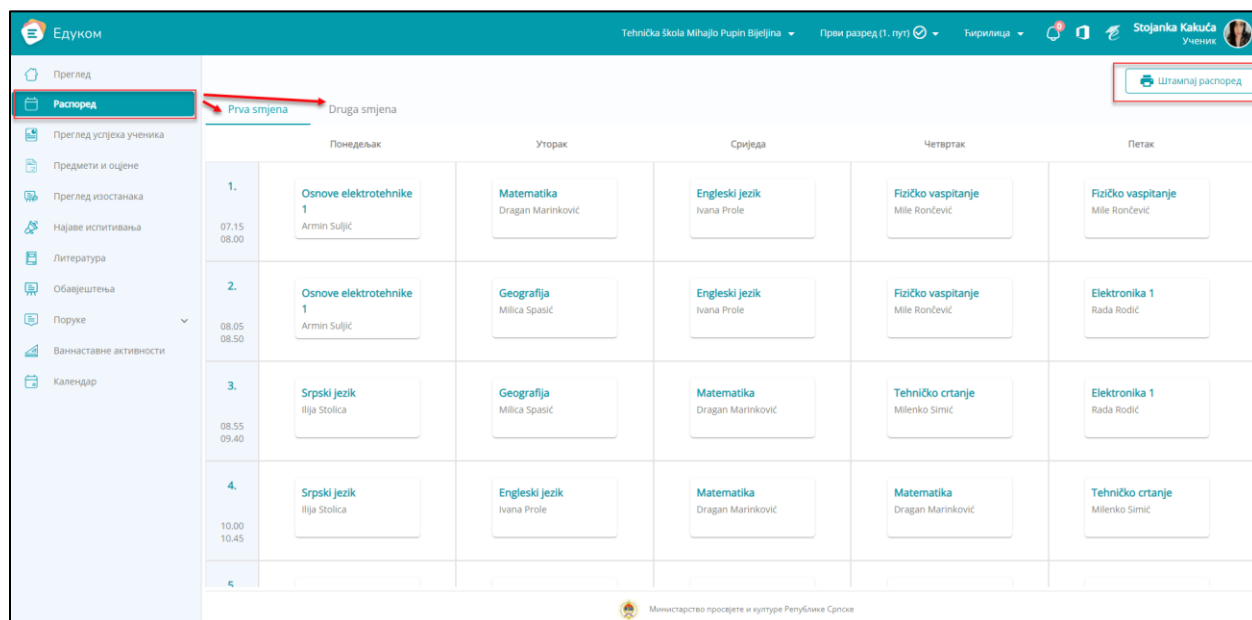
Нову лозинку корисник уноси произвољно али мора да води рачуна да нова лозинка садржи најмање 8 карактера, од којих је барем једно велико и мало слово, број. Нпр: „Marko.2022”.

Након измјене лозинке нећете се више моћи пријавити са старом лозинком.

	<p>Реализација пројекта софтверског рјешења за колаборацију, комуникацију и подршку образовном систему “Едуком”</p>	 Министарство просвјете и културе
Корисничко упутство		
Ученик		11.09.2022.

3. Распоред



Поред дневног прегледа распореда у календару, ученици имају могућност прегледа распореда часова у обе смјене, уколико је настава тако организована.



	Понедељак	Уторак	Сриједа	Четвртак	Петак
1. 07:15 - 08:00	Osnove elektrotehnike 1 Armin Suljić	Matematika Dragan Marinković	Engleski jezik Ivana Prole	Fizičko vaspitanje Mile Rončević	Fizičko vaspitanje Mile Rončević
2. 08:05 - 08:50	Osnove elektrotehnike 1 Armin Suljić	Geografija Milica Spasić	Engleski jezik Ivana Prole	Fizičko vaspitanje Mile Rončević	Elektronika 1 Rada Rodić
3. 08:55 - 09:40	Srpski jezik Ilija Stolica	Geografija Milica Spasić	Matematika Dragan Marinković	Tehničko crtanje Milenko Simić	Elektronika 1 Rada Rodić
4. 10:00 - 10:45	Srpski jezik Ilija Stolica	Engleski jezik Ivana Prole	Matematika Dragan Marinković	Matematika Dragan Marinković	Tehničko crtanje Milenko Simić

Слика 12- Преглед распореда часова

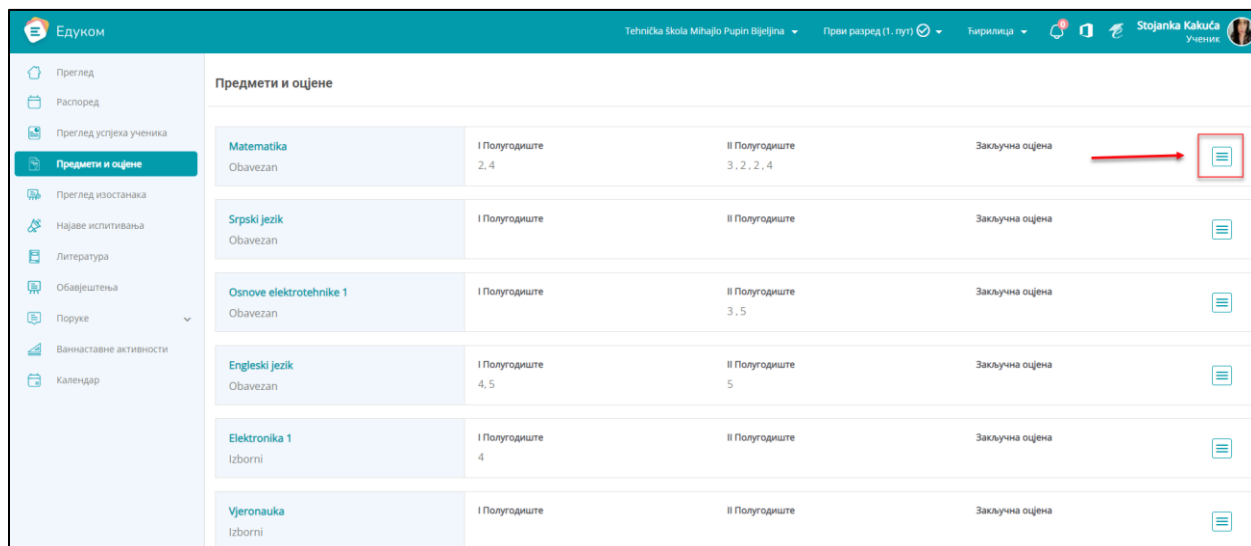
Поред прегледа, распоред је могуће и одштампати.







 ITSS - ČLAN INFINITY INTERNATIONAL GROUP	Реализација пројекта софтверског рјешења за колаборацију, комуникацију и подршку образовном систему “Едуком”	 Министарство просвјете и културе
Корисничко упутство		
Ученик		11.09.2022.

4. Предмети и оцјене

У секцији Предмети и оцјене ученик може да види све детаље о предметима које слуша у активном разреду.



На првом прегледу имамо листу свих предмета и оцјена које ученик има у тренутку прегледа.




Предмети и оцјене				
Matematika Obavezan	I Полугодиште 2,4	II Полугодиште 3, 2, 2, 4	Заклучна оцјена	
Srpski jezik Obavezan	I Полугодиште	II Полугодиште	Заклучна оцјена	
Osnove elektrotehnike 1 Obavezan	I Полугодиште	II Полугодиште 3, 5	Заклучна оцјена	
Engleski jezik Obavezan	I Полугодиште 4, 5	II Полугодиште 5	Заклучна оцјена	
Elektronika 1 Izborni	I Полугодиште 4	II Полугодиште	Заклучна оцјена	
Vjeronauka Izborni	I Полугодиште	II Полугодиште	Заклучна оцјена	

Слика 13- Приказ свих предмета и оцјена

На детаљном прегледу доступно је више информација за сваки предмет: Оцјене, наставник, датум као и ученици у групи за предмет.

 <p>ITSS - ČLAN INFINITY INTERNATIONAL GROUP</p>	<p>Реализација пројекта софтверског рјешења за колаборацију, комуникацију и подршку образовном систему “Едуком”</p>	 <p>Министарство просвјете и културе</p>
<p>Корисничко упутство</p>		
<p>Ученик</p>		<p>11.09.2022.</p>

Matematika
4 Moja grupa



Оцјене Присуство 95%

Прво полугодиште

3

Dovoljan (2)

Test
Dragan Marinković

4

Vrlodobar (4)

Pismeno
Dragan Marinković

Друго полугодиште

3

Dobar (3)

Usmeno
Dragan Marinković

2

Dovoljan (2)

Pismeno
Dragan Marinković

2

Dovoljan (2)

Pismeno
Dragan Marinković

4



Vrlodobar (4)

Pismeno
Dragan Marinković

SS Stojanović Strahinja

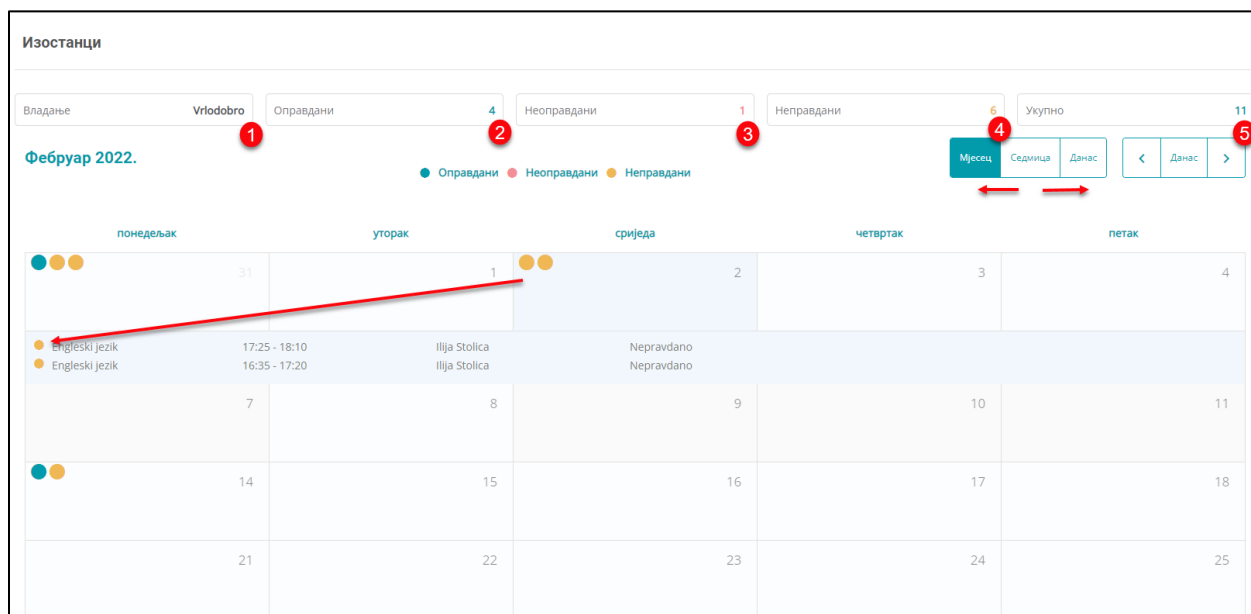
SM Savković Mirko

Слика 14- Детаљан преглед предмета и оцјена

	<p>Реализација пројекта софтверског рјешења за колаборацију, комуникацију и подршку образовном систему “Едуком”</p>	 Министарство просвјете и културе
Корисничко упутство		
Ученик		11.09.2022.

5. Изостанци



На прегледу изостанака имате могућност видјети владање, број оправданих, неоправданих, неправданих те укупан број изостанака.




Слика 15- Мјесечни преглед изостанака

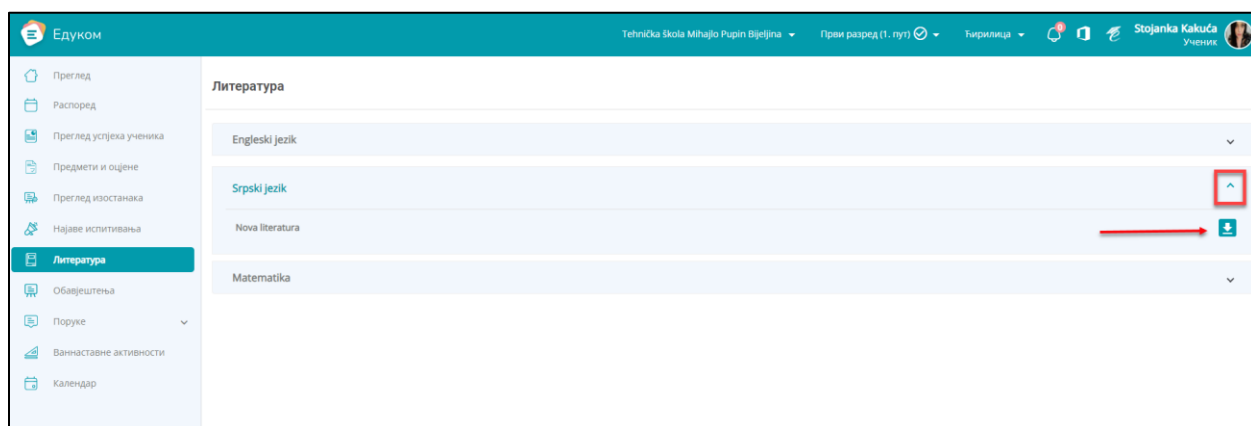
На слици је представљен мјесечни приказ изостанака, гдје бирајући жељени датум добите детаљније информације о изостанку: час, сатницу, наставника и статус изостанка.

Могуће је, такође, одабрати седмични и дневни приказ изостанака (слика испод).

	<p>Реализација пројекта софтверског рјешења за колаборацију, комуникацију и подршку образовном систему “Едуком”</p>	 Министарство просвјете и културе
Корисничко упутство		
Ученик		11.09.2022.

7. Литература

Литературу (наставни материјал) коју наставници буду дијелили са ученицима на својим предавањима ученици ће моћи преузети из апликације, једноставним одабиром предмета и одабиром иконе „преузми“ .



Слика 17- Преузимање литературе

Сав наставни материјал ће бити доступан и у групама које ће се налазити на Microsoft Teams-у.



8. Обавјештења

На огласној табли ученик има преглед свих обавјештења који се објављују за његову улогу на нивоу министарства или школе.

Ученик нема могућност креирања нових обавјештења.

Обавјештења	
<p>Попlave u školi Zbog poplave u školi, sjeđnice djeđe sedmice ...</p>	<p>20.09.2022. 19:12</p>
<p>Обавјештење 23.3 23.3.2020. Данас је 19го и сунчан дан.</p>	<p>20.09.2022. 19:10</p>
<p>Обавјештење за наставнике u Техничкој школи Обавјештење за наставнике u Техничкој школи</p>	<p>19.09.2022. 08:17</p>
<p>Обавјештење за наставнике Обавјештење за наставнике</p>	<p>19.09.2022. 08:16</p>
<p>Ново обавјештење Ново обавјештење</p>	<p>19.09.2022. 14:08</p>
<p>Нови оглас 2 Нови оглас 2</p>	<p>19.09.2022. 12:05</p>

Слика 18- Огласна табла


 ITSS - ČLAN INFINITY INTERNATIONAL GROUP	Реализација пројекта софтверског рјешења за колаборацију, комуникацију и подршку образовном систему “Едуком”	 Министарство просвјете и културе
Корисничко упутство		
Ученик		11.09.2022.

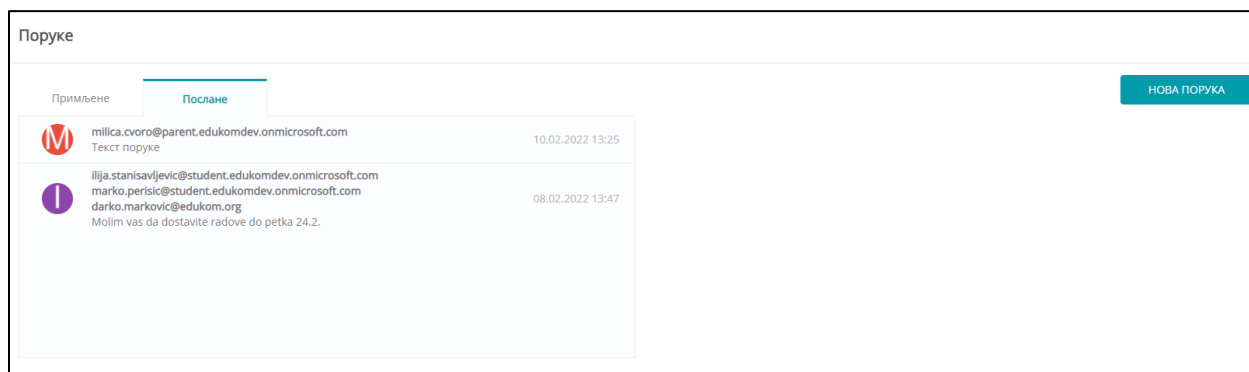
9. Поруче

Сви корисници имају лиценциране корисничке налоге са приступом Office 365, те у овом дијелу могу користити сервис за слање електронске поште.

9.1. Пријемно сандуче

Корисник има приступ свим примљеним порукама.



Одабиром опције  отвара нам се прозор у којем можемо да видимо све примљене поруке, те одабрати креирање нових порук:

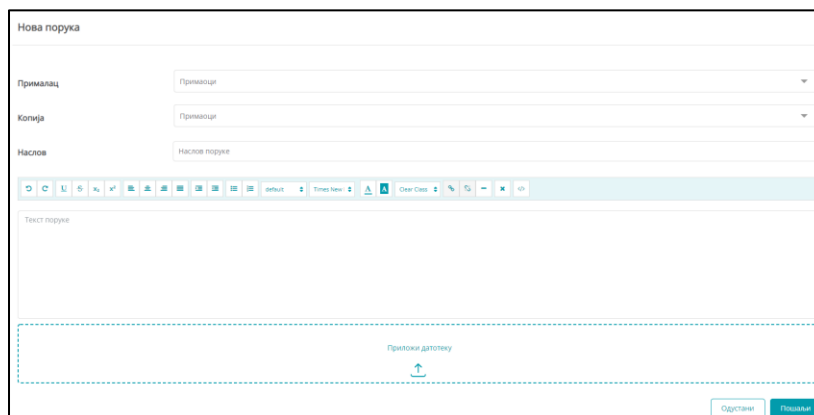


Слика 19- Поштанско сандуче

9.2. Нова порука

Одабиром опције  се отвара прозор за креирање нове поруке:

 ITSS - ČLAN INFINITY INTERNATIONAL GROUP	Реализација пројекта софтверског рјешења за колаборацију, комуникацију и подршку образовном систему “Едуком”	 Министарство просвјете и културе
Корисничко упутство		
Ученик		11.09.2022.



Слика 20- Креирање нове поруке

10. Ваннаставне активности



Ваннаставне активности су такође, као и „Најаве испитивања“ издвојене у посебан преглед, иако све податке о секцијама имамо и на календару.

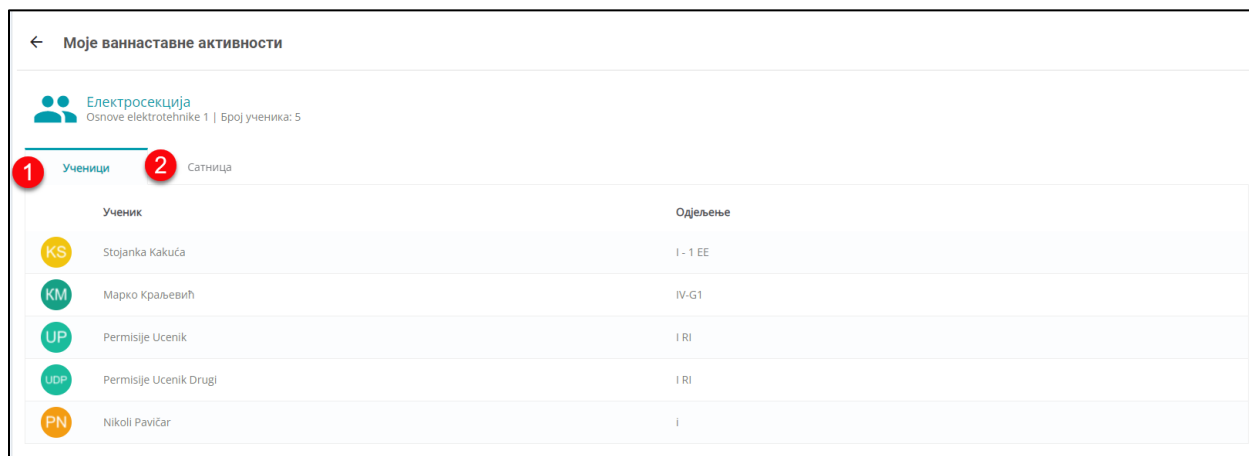
Када у менију одаберемо „Ваннаставне активности“ прво ће се приказати списак свих активности.



Слика 21- Приказ свих ваннаставних активности.

На детаљном прегледу доступан је преглед свих учесника у секцији и сатнице.


 <p>ITSS - ČLAN INFINITY INTERNATIONAL GROUP</p>	<p>Реализација пројекта софтверског рјешења за колаборацију, комуникацију и подршку образовном систему “Едуком”</p>	 <p>Министарство просвјете и културе</p>
<p>Корисничко упутство</p>		
<p>Ученик</p>		<p>11.09.2022.</p>



Ученик		Одјељење
KS	Stojanka Kakuša	I - 1 EE
KM	Marko Краљевић	IV-G1
UP	Permisije Ucenik	I RI
UDP	Permisije Ucenik Drugi	I RI
PN	Nikoli Pavičar	I

Слика 22- Детаљан приказ ваннаставних активности

11. Календар

Кликом на ставку у менију  **Календар** ученицима се отвара календар са свим актуелним дешавањима: дан школе, путовање, зимски распуст, љетни распуст, консултације, испити, испитна комисија, оцјењивање, час, секције и Office365 догађаји.

Корисничко упутство

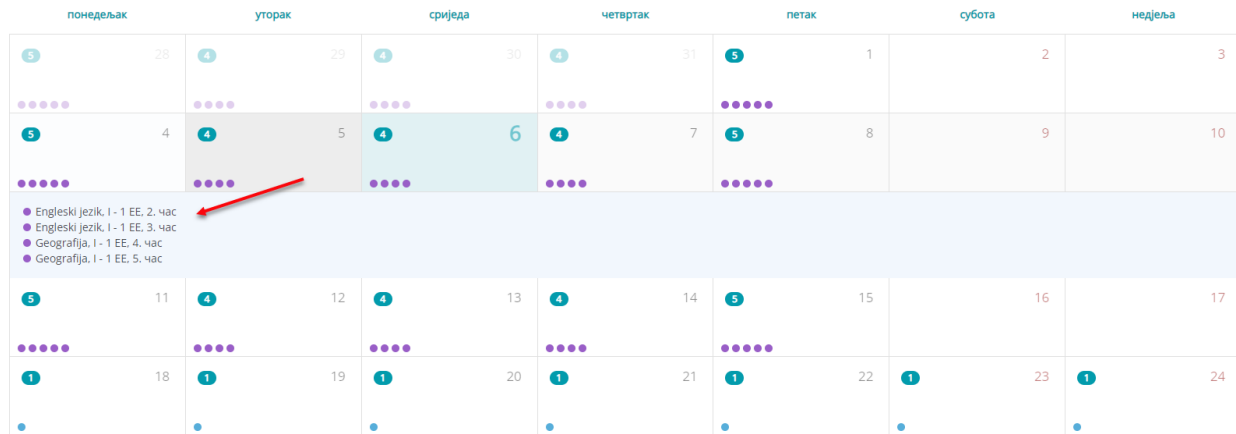
Ученик

11.09.2022.

Април 2022.

- Офис365 догађаји
- Дан школе
- Излет
- Зимски распуст
- Љетни распуст
- Консултације
- Испит
- Празник
- Најаве испитивања
- Час
- Секције

Мјесец Седмица Данас < Данас >



Слика 23-Мјесечни преглед на календару

На календару догађаја је омогућен мјесечни (на слици), седмични и дневни преглед догађаја.